

Comunidade



da Aquarela



**Segredos  
Artísticos  
Para Pintar uma  
Bela Aquarela  
de Maneira  
Simples**

JORNADA NA  
**Aquarela**

# ***Cabeça, olho, mão.***

*Dedicado aos meus alunos da Comunidade Bfrêma da Aquarela*



## ***Este conteúdo vai te ajudar a lapidar seus resultados na Aquarela!***

Neste Ebook, você vai encontrar exemplos dos conteúdos que foram apresentados na Aula 2 sobre os segredos artísticos para pintar uma bela Aquarela de uma maneira simples.

Consulte este livro sempre que precisar.

Porque, como veremos na Parte 3 da Jornada, para você evoluir mais rápido na Aquarela você terá que entender os seus resultados na pintura, para assim poder lapidar suas Aquarelas.

A Aula 3 é a mais importante deste evento, porque você vai entender como colocar as coisas que aprendeu em prática!

Espero que você faça bom proveito deste ebook! É meu presente para você.



Olá, artista, como vai?

Pensa num professor orgulhoso.

**Você não só se inscreveu na Jornada na Aquarela, como mostrou muito comprometimento comigo e com você mesma!**

Porque, se você está recebendo este ebook, significa que já viu a Aula 1 e 2 da Jornada na Aquarela.

Você sabia que tem gente que se inscreve no Workshop e nem aparece nas aulas?

No começo, eu ficava chateado, mas hoje eu entendi que eu tenho que focar minha energia em quem quer mesmo pintar como uma Artista!

Focar minha energia em pessoas como você que está aqui, que tem o sonho de pintar Aquarelas como artista!

Por isso estou te enviando este material complementar da Aula 2 da Jornada na Aquarela.

**Este ebook também vai fazer você aproveitar melhor a Parte 3 do nosso Workshop Jornada na Aquarela.**

Onde você vai ter acesso a um Mapa com atalhos para evoluir na Aquarela de uma maneira muito mais rápida e sem sofrimento!




JORNADA NA  
**Aquarela**

**ATENÇÃO - Recado importante!**

Este material que estou disponibilizando de presente para você que está participando do meu Workshop Gratuito Jornada na Aquarela foi retirado tanto dos meus Cursos da Comunidade Bfrêma da Aquarela, quanto da enciclopédia de Aulas de Aquarela que é de acesso exclusivo aos participantes da Comunidade.



Se encontrar alguém reproduzindo ou vendendo este material sem autorização, entre em contato conosco em [contato@bfrêma.com.br](mailto:contato@bfrêma.com.br)

Você conhecerá esses projetos ao final do Workshop Jornada na Aquarela

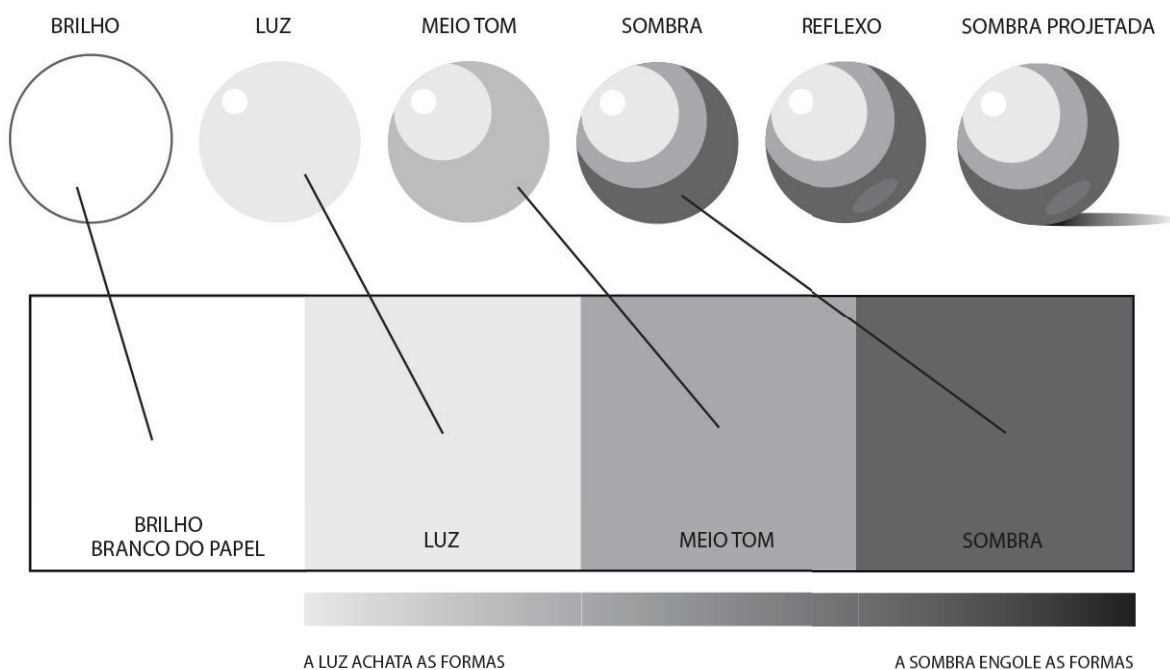
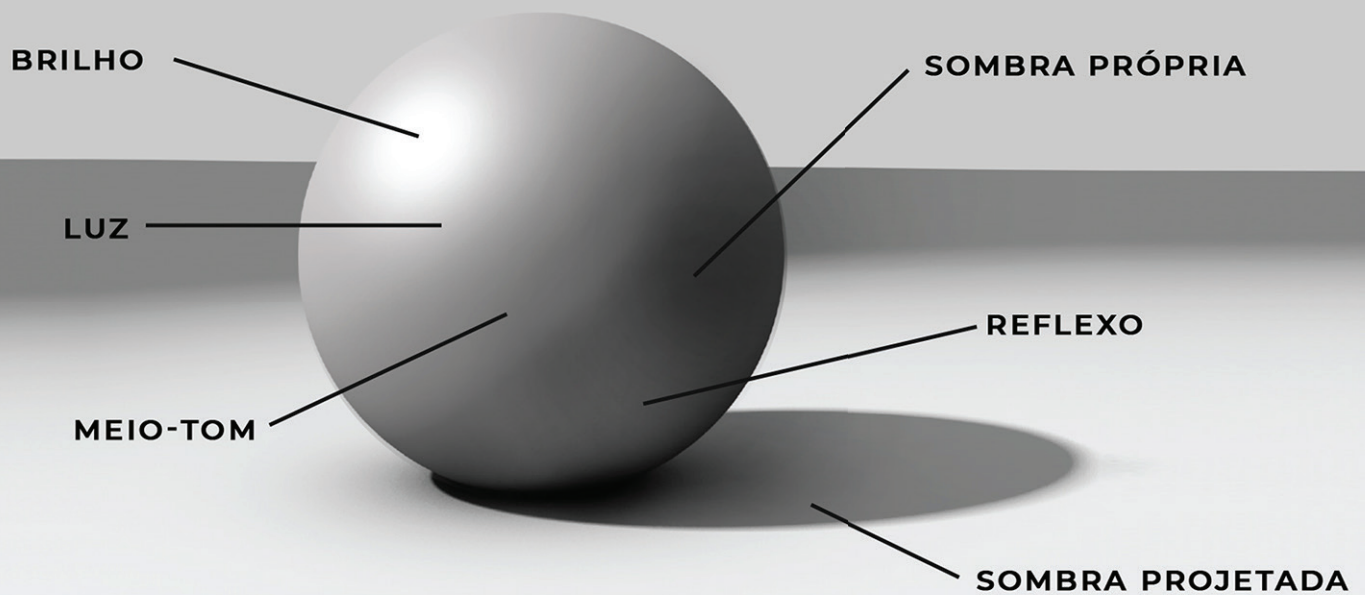





A esfera é uma das suas grandes amigas na sua Jornada na Aquarela.  
Ela contém todos os elementos de luz que podem aparecer em uma pintura sua.  
Imprima esta folha e deixa na sua mesa de trabalho, para consultar sempre.




## Elementos da Luz



*Construa primeiros os volumes,  
depois as texturas*




*Lembre-se que, para ter volumes,  
sua Aquarela precisa ter  
claros e escuros (valores tonais diferentes)*






JORNADA NA  
**Aquarela**


*Trabalhe do fundo pra frente!*







*Trabalhe das áreas maiores para as menores*



*Trabalhe da síntese para o detalhe*



*Lembre-se que há sempre uma forma geométrica estruturando os objetos da pintura*




JORNADA NA  
**Aquarela**

*Defina sempre uma atmosfera de cor para a sua pintura  
Cores nunca são aleatórias*



*Saiba de onde vem a luz da sua referência*





*Pra criar profundidade na pintura,  
lembre-se das perspectivas*

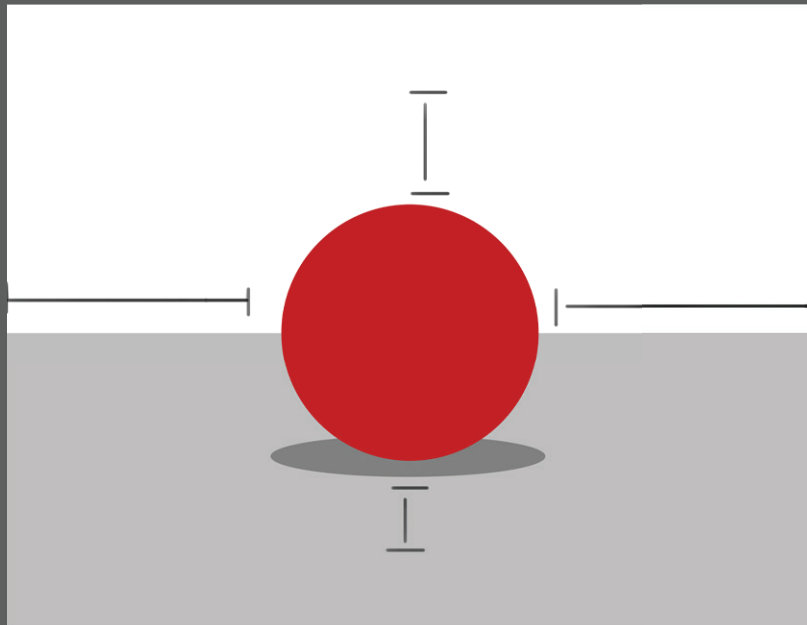
### ***Perspectiva Linear***



### ***Perspectiva Atmosférica***



*Antes de pintar, pense na distribuição dos elementos dentro da sua pintura.*



*Defina um ponto de interesse na sua pintura e trabalhe, isso vai fazer sua pintura contar uma história*



Pinte Aquarelas como  
uma artista de verdade